

---

Stand: 01.02.2020

## 1. Einleitung

Seit dem 01.01.2020 läuft unsere interne Vereinskommunikation komplett über Spond. Damit die Kommunikation möglichst optimal abläuft und eine hohe Akzeptanz bei allen Teilnehmern findet, möchten wir nachfolgend den Umgang regeln und euch zusätzlich nützliche Tipps an die Hand geben. In Anlehnung an den geläufigen Begriff Netiquette, nennen wir das Spondiquette. Dieses Dokument wird fortlaufend aktualisiert.

## 2. Verhaltensgrundsätze

Wir halten uns bei Beiträgen und Kommentaren an die gebotene Fairness und sind respektvoll. Wir sind nicht beleidigend, äußern uns nicht rassistisch oder diskriminierend und veröffentlichen keine Inhalte, die gegen geltende Gesetze verstoßen.

## 3. Regeln

### Geburtstagsgratulationen

Sofern es zeitlich machbar ist, postet ein Vorstandsmitglied aktuelle Geburtstagswünsche in der Mitglieder-Gruppe. Wer das für seinen Geburtstag nicht wünscht, kann das an [info@runningbros.de](mailto:info@runningbros.de) mitteilen. Wir werden das vermerken und berücksichtigen.

Es wurde mehrfach gewünscht, dass als Zeichen der Gratulation zu einem Geburtstags-Post nur „Gefällt mir“ gedrückt wird und nicht jeder noch seine eigene Gratulation als Kommentar dazuschreibt. Das flutet sonst alle Mitglieder mit unnötigen Push-Nachrichten.

### Veranstaltungen, Beiträge und Umfragen

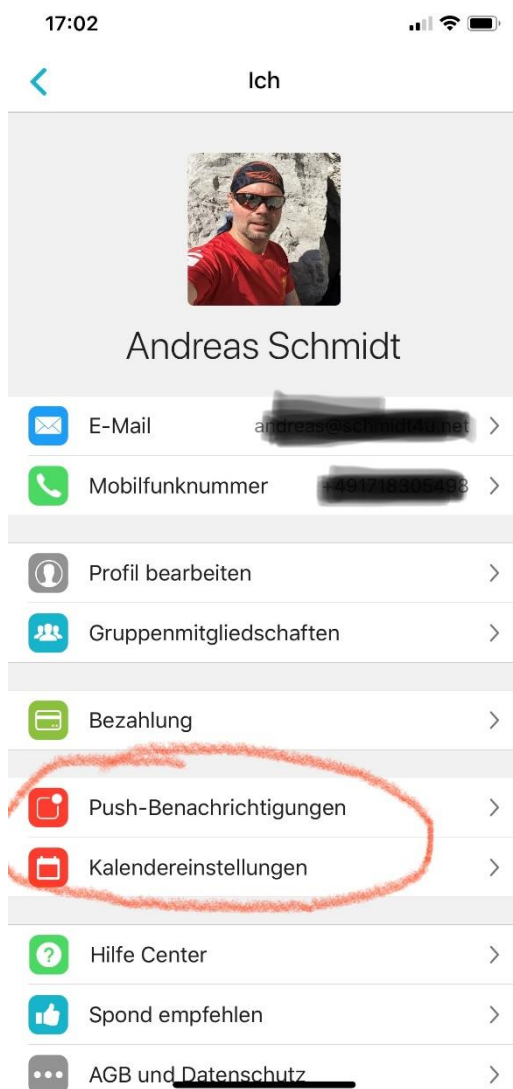
Jedes Vereinsmitglied darf Beiträge und Umfragen ohne vorherige Absprache mit dem Vorstand erstellen. Veranstaltungen können nur von Personen mit Redakteur-Rechten erstellt werden. Redakteur-Rechte werden auf Anfrage erteilt, sofern die Notwendigkeit besteht.

Wenn es eine Veranstaltung gibt, dann soll eine veranstaltungsbezogene Diskussion auch in der Veranstaltung geführt werden und nicht über einen separaten Beitrag.

Die Kommunikation innerhalb von Veranstaltungen und Beiträgen sollen keine sinnlosen und unnötigen Antworten wie z. B. „Ich kann nicht“ oder „Ich bin krank“ beinhalten, wenn z.B. gefragt wird wer Zeit hat. Dies verursacht bei jeder Antwort eine unnötige Push-Benachrichtigung.

## 4. Tipps und Tricks

### Profil einstellen



Wenn ihr in der App oben links auf euer Profilsymbol drückt, gelangt ihr in eure Profileinstellungen. Hier könnt ihr neben freiwilligen persönlichen Angaben auch einstellen, ob zugesagte Veranstaltungen in euren Kalender eingetragen werden sollen und für welche Ereignisse ihr eine Push-Benachrichtigung erhalten möchtet. Besonders Letzteres schont die Nerven 😊

## Einstellung der Privatsphäre



In einer Gruppe, z.B. RunningBros Mitglieder, könnt ihr rechts oben auf die drei Punkte klicken und dort einstellen, ob eure Kontaktinformationen für alle Gruppenmitglieder oder nur für Administratoren sichtbar sein sollen. Auch die Verbindung zum Kalender kann hier nochmals je Gruppe separat eingestellt werden.

gen Beiträge Zahlungen Umfr

Anstehende ▾

### Buchvorstellung

heute um 17:50

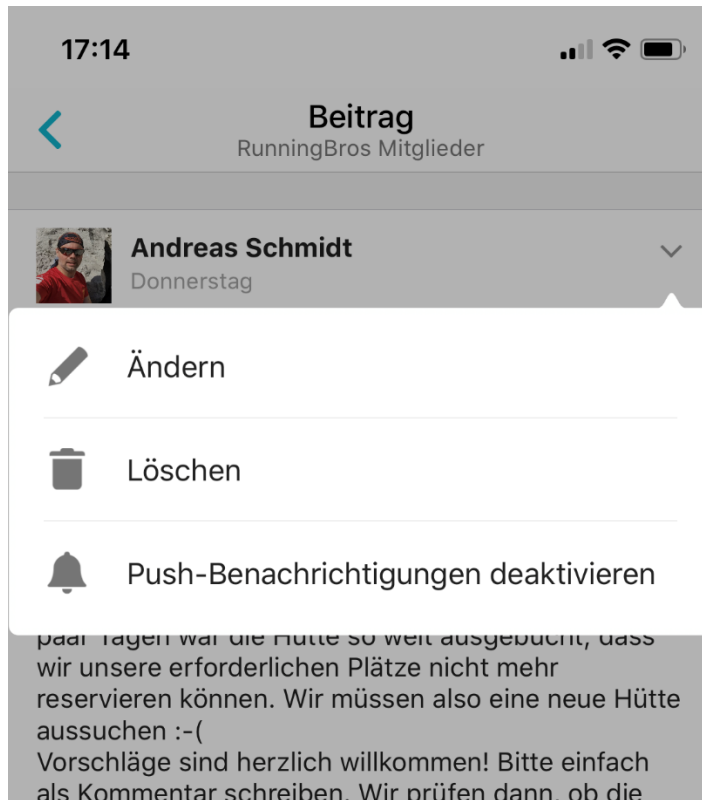
unningBros Mitglieder

### Moonlight Bowling am Valentinstag

reitag, 14. Feb. um 20:30

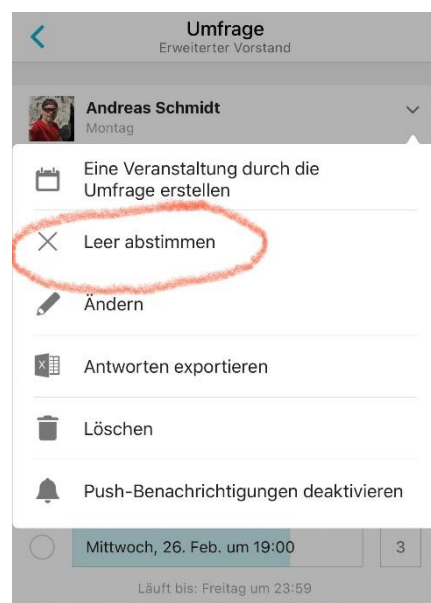
unningBros Mitglieder

## Push-Benachrichtigung für einzelne Beiträge deaktivieren



Wenn zu bestimmten Beiträgen sehr viele Reaktionen erfolgen, dann können die Push-Benachrichtigungen als lästig empfunden werden. Durch Drücken auf das kleine v-Symbol rechts am Beitrag, können die Push-Benachrichtigungen für einen einzelnen Beitrag deaktiviert werden.

## Leer-Abstimmung bei Umfragen



Umfragen sind wichtige Hilfsmittel, um demokratische Entscheidungen herbeizuführen. Es kann allerdings als störend empfunden werden, wenn eine nicht beantwortete Umfrage, an der man sich auch nicht beteiligen möchte, über die komplette Laufzeit der Umfrage als unbeantwortet signalisiert wird. Für diesen Fall gibt es die sog. Leer-Abstimmung, die ebenfalls über das v-Symbol rechts in der Umfrage erreicht werden kann. Die Umfrage gilt dann als beantwortet, aber es wurde keine der vorgegebenen Optionen ausgewählt, sondern quasi neutral abgestimmt.

---

## 5. Vorschläge und Beschwerden

Wer weitere sinnvolle Vorschläge für eine Aufnahme als Tipp oder Verhaltensgrundsatz hat, kann diese gerne an die [info@runningbros.de](mailto:info@runningbros.de) senden oder für eine öffentliche Diskussion auch in die Mitglieder-Gruppe posten. Auch Beschwerden jeglicher Art, die den Umgang mit Spond betreffen, können an die o.g. Mailadresse gesendet werden.